



**Biblioteka  
Główna**

POLITECHNIKA WARSZAWSKA

# Zarządzanie profilem ORCID

Instrukcja

**Politechnika  
Warszawska**

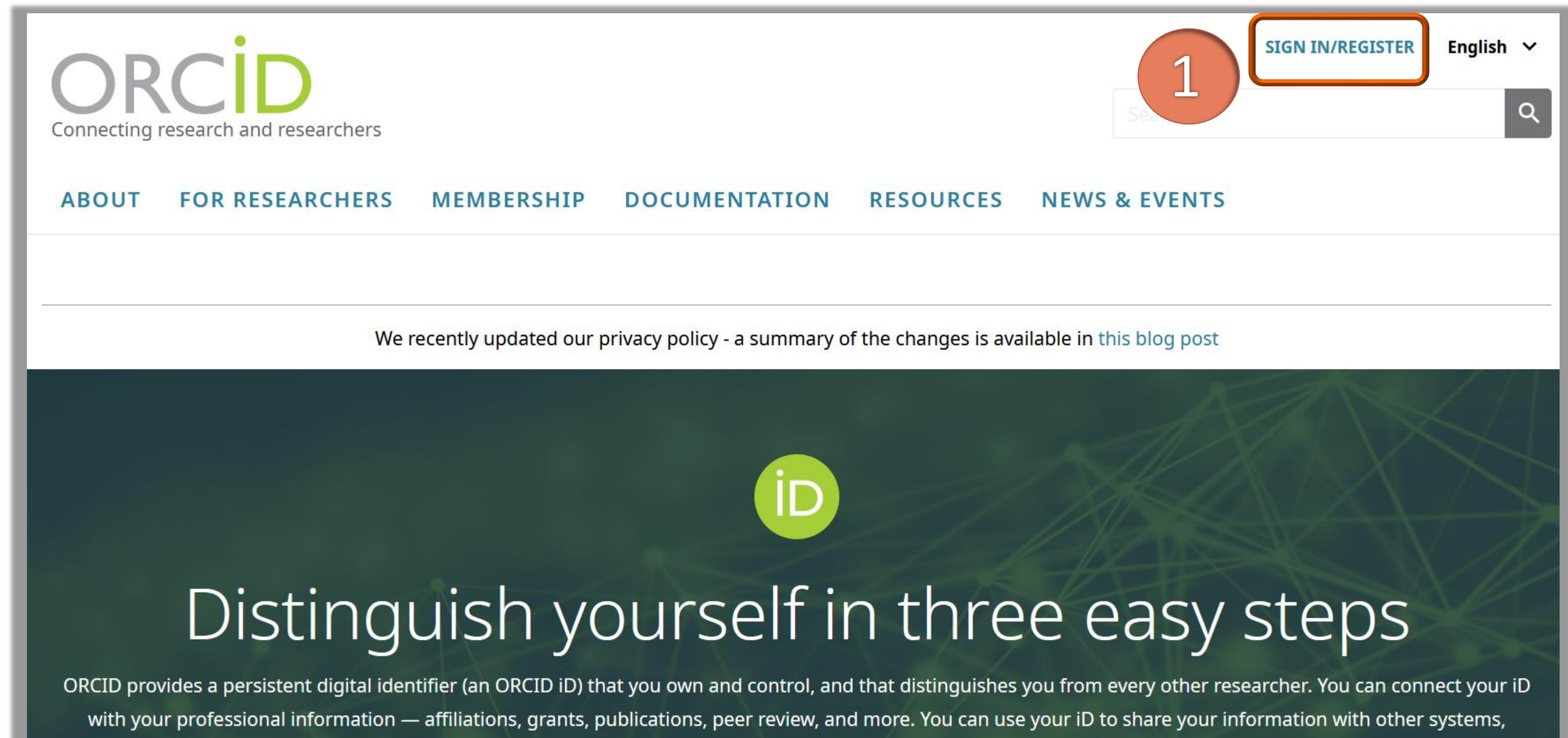
Aktualizacja lipiec 2021



# Zarządzanie profilem ORCID

2

- Otwórz stronę <https://orcid.org/> i kliknij na **SIGN IN/REGISTER** (1), a następnie zaloguj się na swój profil



The screenshot shows the ORCID website homepage. The ORCID logo is in the top left, with the tagline "Connecting research and researchers". In the top right, there is a search bar, a language dropdown set to "English", and a "SIGN IN/REGISTER" button. A red circle with the number "1" is placed over the "SIGN IN/REGISTER" button. Below the navigation menu, there is a banner with the text "Distinguish yourself in three easy steps" and a sub-header "iD". The banner also contains text about the benefits of an ORCID iD.

ORCID  
Connecting research and researchers

English

SIGN IN/REGISTER

1

ABOUT FOR RESEARCHERS MEMBERSHIP DOCUMENTATION RESOURCES NEWS & EVENTS

We recently updated our privacy policy - a summary of the changes is available in [this blog post](#)

iD

Distinguish yourself in three easy steps

ORCID provides a persistent digital identifier (an ORCID iD) that you own and control, and that distinguishes you from every other researcher. You can connect your iD with your professional information — affiliations, grants, publications, peer review, and more. You can use your iD to share your information with other systems,

# Zarządzanie profilem ORCID

3

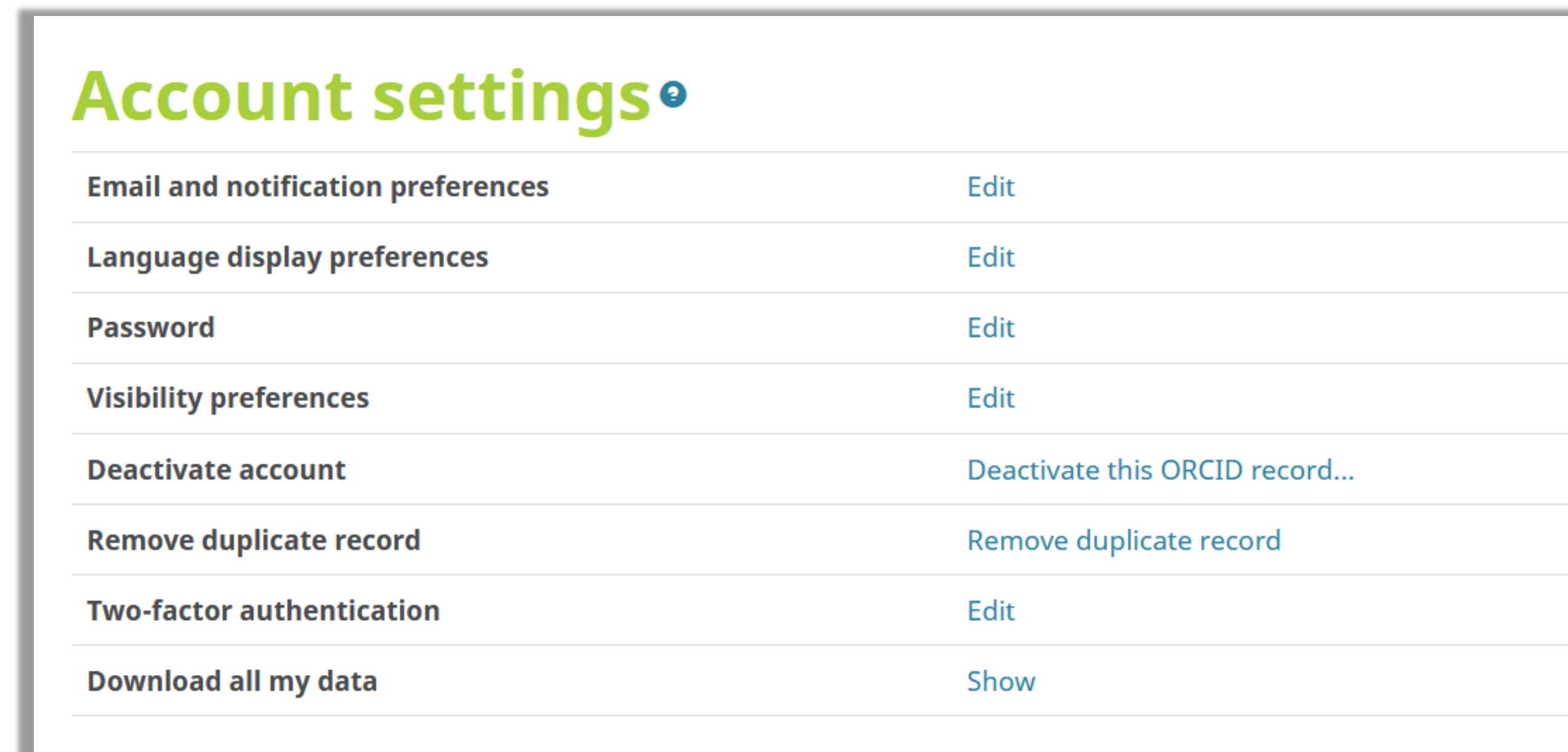
- W zakładce **Account Settings** (2) masz możliwość edytowania ustawień na swoim profilu

The screenshot displays the ORCID user interface. At the top left is the ORCID logo with the tagline 'Connecting Research and Researchers'. A navigation menu includes 'ABOUT', 'FOR RESEARCHERS', 'MEMBERSHIP', 'DOCUMENTATION', 'RESOURCES', and 'NEW'. A search bar is located on the right. The user's name 'Iwona Socik' and language 'English' are shown in the top right. A dropdown menu for the user is open, with 'Account Settings' highlighted by a red box and a red circle with the number '2'. Below the menu, a notification states: 'We recently updated our privacy policy - a summary of the changes is available in [this blog post](#)'. The user's profile section shows 'Iwona Socik' with a 'Biography' link. The 'ORCID iD' is listed as 'https://orcid.org/0000-0001-5777-8727'. The 'Employment (1)' section shows a record for 'Warsaw University of Technology: Warsaw, PL' from '1994-07-01 to present | (Main Library)'. A 'Switch account' button is visible at the bottom left of the profile section.

# Zarządzanie profilem ORCID

4

- W sekcji **Account Settings** możesz m.in.:
  - podać dodatkowy e-mail, określić preferencje powiadamiania
  - zmienić hasło
  - ustawić / zmienić preferencje widoczności\*
  - usunąć zduplikowane konto, scalając go z rekordem podstawowym
  - nadać uwierzytelnienie dwuskładnikowe
  - dezaktywować swoje konto











The screenshot shows the 'Account settings' page with a list of settings and their corresponding actions. The settings are: Email and notification preferences, Language display preferences, Password, Visibility preferences, Deactivate account, Remove duplicate record, Two-factor authentication, and Download all my data. Each setting has an 'Edit' or 'Show' button next to it.

Account settings	
Email and notification preferences	Edit
Language display preferences	Edit
Password	Edit
Visibility preferences	Edit
Deactivate account	Deactivate this ORCID record...
Remove duplicate record	Remove duplicate record
Two-factor authentication	Edit
Download all my data	Show

# Zarządzanie profilem ORCID

5

- W sekcji **Trusted organizations** znajdziesz informacje o zaufanych organizacjach, którym przyznałeś dostęp do swojego konta

Trusted organizations 		
Trusted organization	Approval date	Access type
Clarivate <a href="https://www.clarivate.com/">https://www.clarivate.com/</a>	2020-04-26	Read your information with visibility set to Trusted Parties 
Crossref Metadata Search <a href="https://search.crossref.org">https://search.crossref.org</a>	2017-10-08	Add works Read your information with visibility set to Trusted Parties 
National Information Processing Institute <a href="https://pbn.nauka.gov.pl">https://pbn.nauka.gov.pl</a>	2020-05-28	Read your information with visibility set to Trusted Parties Add/update your research activities (works, affiliations, etc) 
Polska Bibliografia Naukowa <a href="https://pbn-ms-dev.opi.org.pl/pbn-report-web">https://pbn-ms-dev.opi.org.pl/pbn-report-web</a>	2019-09-17	Get your ORCID iD 
ResearcherID <a href="https://www.researcherid.com">https://www.researcherid.com</a>	2018-03-19	Add/update other information about you (country, keywords, etc.) Read your information with visibility set to Trusted Parties Add/update your research activities (works, affiliations, etc) 
Scopus - Elsevier <a href="http://orcid.scopusfeedback.com">http://orcid.scopusfeedback.com</a>	2018-03-19	Add/update other information about you (country, keywords, etc.) Read your information with visibility set to Trusted Parties Add/update your research activities (works, affiliations, etc) 
Warsaw University of Technology - OmegaPSIR <a href="https://repo.pw.edu.pl/">https://repo.pw.edu.pl/</a>	2021-05-16	Add/update your research activities (works, affiliations, etc) 

# Zarządzanie profilem ORCID

- W sekcji **Trusted individuals** masz możliwość przyznania jednej lub kilku zaufanym osobom dostępu do twojego konta ORCID - jako pełnomocnikom do zarządzania twoim kontem (bez konieczności przekazywania hasła do konta)
  - osoba, która otrzymała dostęp do twojego profilu ORCID będzie mogła edytować wszelkie zawarte w nim informacje oraz łączyć się z systemami zewnętrznymi
  - ze względów bezpieczeństwa, zaufana osoba nie może edytować niczego, co wymaga podania hasła ORCID, np. dodawać adresów e-mail, resetować hasła czy usunąć konta (wymaga dostępu do poczty e-mail)

# Zarządzanie profilem ORCID

7

- W polu wyszukiwania (1) wprowadź adres e-mail, numer ORCID, lub imię i nazwisko osoby, którą chcesz uczynić zaufaną osobą (musi posiadać identyfikator ORCID), kliknij **Search** (2), a następnie potwierdź swoją decyzję i kliknij **Add** (3)

The screenshot shows the 'Trusted individuals' section of an ORCID profile. The title 'Trusted individuals' is in green. Below it, the text reads 'Search for ORCID users to add as trusted individuals.' A search input field contains the email 'marta.hinc@pw.edu.pl'. To the right of the input field is a blue 'Search' button. A third callout points to a modal window titled 'Add trusted individual' which shows the same email and has an 'Add' button and a 'Close' button.

# Zarządzanie profilem ORCID

8

- Po dodaniu zaufanej osoby do profilu ORCID, jej imię i nazwisko oraz ORCID iD pojawią się w sekcji **Trusted individuals**. Aby cofnąć dostęp zaufanej osoby do swojego konta, kliknij usuń (ikona „kosza”) obok nazwiska tej osoby

**Trusted individuals**

Trusted individual	ORCID iD	Access granted
Marta Sadowska-Hinc	<a href="https://orcid.org/0000-0002-6835-3035">https://orcid.org/0000-0002-6835-3035</a>	2021-07-07

Search for ORCID users to add as trusted individuals.



# Zarządzanie profilem ORCID

9

- Również i ty możesz zostać pełnomocnikiem czyjegoś konta ORCID i edytować dane pod warunkiem, że jego właściciel nada ci takie uprawnienia

**Trusted individuals**

Trusted individual	ORCID iD	Access granted
Marta Sadowska-Hinc	<a href="https://orcid.org/0000-0002-6835-3035">https://orcid.org/0000-0002-6835-3035</a>	2021-07-07

Search for ORCID users to add as trusted individuals.

**Sign in as**

ORCID record	ORCID iD	Access granted
<a href="#">kowalski jan</a>	0000-0002-0125-856X	2021-07-02
<a href="#">Marta Sadowska-Hinc</a>	0000-0002-6835-3035	2021-07-01

Tu sprawdzisz komu nadałeś uprawnienia do swojego profilu

Tu sprawdzisz kto nadał tobie uprawnienia do swojego profilu

# Zarządzanie profilem ORCID

10

- Po otrzymaniu uprawnień do konta innego użytkownika, na twoim profilu pojawi się dodatkowa opcja **Switch account**. Kliknij tę opcję (1) i wybierz profil, na który chcesz przejść w celu dokonania jego edycji (2)

The screenshot displays the ORCID profile management interface for a user named Iwona Socik. The main profile page shows the user's name, ORCID ID, and a 'Switch account' button highlighted with a red circle and the number 1. Below the profile information, there are sections for 'Employment (1)' and 'Education and qualifications (1)'. A search dropdown menu is open, showing a search bar and a list of search results. The first result is 'Marta Sadowska-Hinc' with her ORCID ID, highlighted with a red circle and the number 2. The second result is 'Andrzej' with his ORCID ID. The search bar contains the text 'Search by ORCID iD or name'.

# Zarządzanie profilem ORCID

11

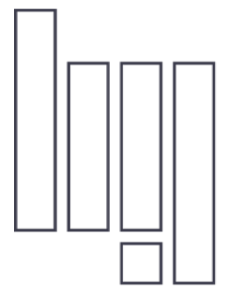
- Przejdźcie na profil użytkownika, do którego otrzymałeś uprawnienia, jest możliwe również z zakładki **Account Settings**, w sekcji **Sign in as**

The screenshot shows the ORCID interface. The top section is titled 'Trusted individuals' and contains a table with columns for 'Trusted individual', 'ORCID iD', and 'Access granted'. Below the table is a search bar with the placeholder text 'Search for ORCID users to add as trusted individuals.' and a 'Search' button. The bottom section is titled 'Sign in as' and contains a table with columns for 'ORCID record', 'ORCID iD', and 'Access granted'. The row for 'Marta Sadowska-Hinc' is highlighted with an orange border.

Trusted individual	ORCID iD	Access granted
<a href="#">Marta Sadowska-Hinc</a>	<a href="https://orcid.org/0000-0002-6835-3035">https://orcid.org/0000-0002-6835-3035</a>	2021-07-07

Search for ORCID users to add as trusted individuals.

ORCID record	ORCID iD	Access granted
<a href="#">kowalski jan</a>	0000-0002-0125-856X	2021-07-02
<a href="#">Marta Sadowska-Hinc</a>	0000-0002-6835-3035	2021-07-01



**Jeśli masz pytania  
skontaktuj się z nami**

**[repozytorium.bg@pw.edu.pl](mailto:repozytorium.bg@pw.edu.pl)**

**tel. 234 60 74 (pon.-pt. 9:00-16:00)**

Zachęcamy do zapoznania się z pozostałymi materiałami instruktażowymi w zakładce "**Ewaluacja w PW - instrukcje**" na stronie internetowej BGPW. Dotyczą one postanowień wskazanych w zarządzeniach Rektora PW odnośnie Kryterium I w ewaluacji