



**Biblioteka
Główna**

POLITECHNIKA WARSZAWSKA

Edycja danych na profilu autora w Bazie Wiedzy PW

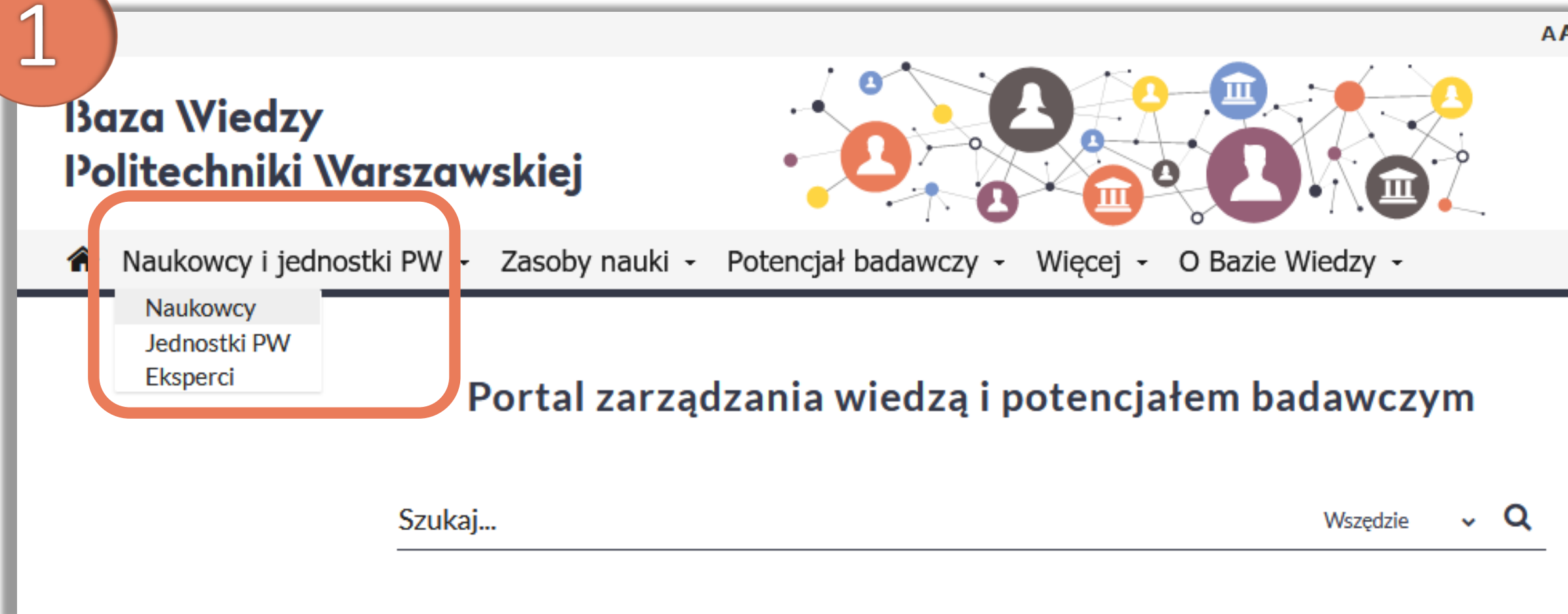
**Politechnika
Warszawska**



Wyszukiwanie profilu autora w Bazie Wiedzy

2

1



Baza Wiedzy
Politechniki Warszawskiej

Naukowcy i jednostki PW - Zasoby nauki - Potencjał badawczy - Więcej - O Bazie Wiedzy

Naukowcy
Jednostki PW
Eksperti

Portal zarządzania wiedzą i potencjałem badawczym

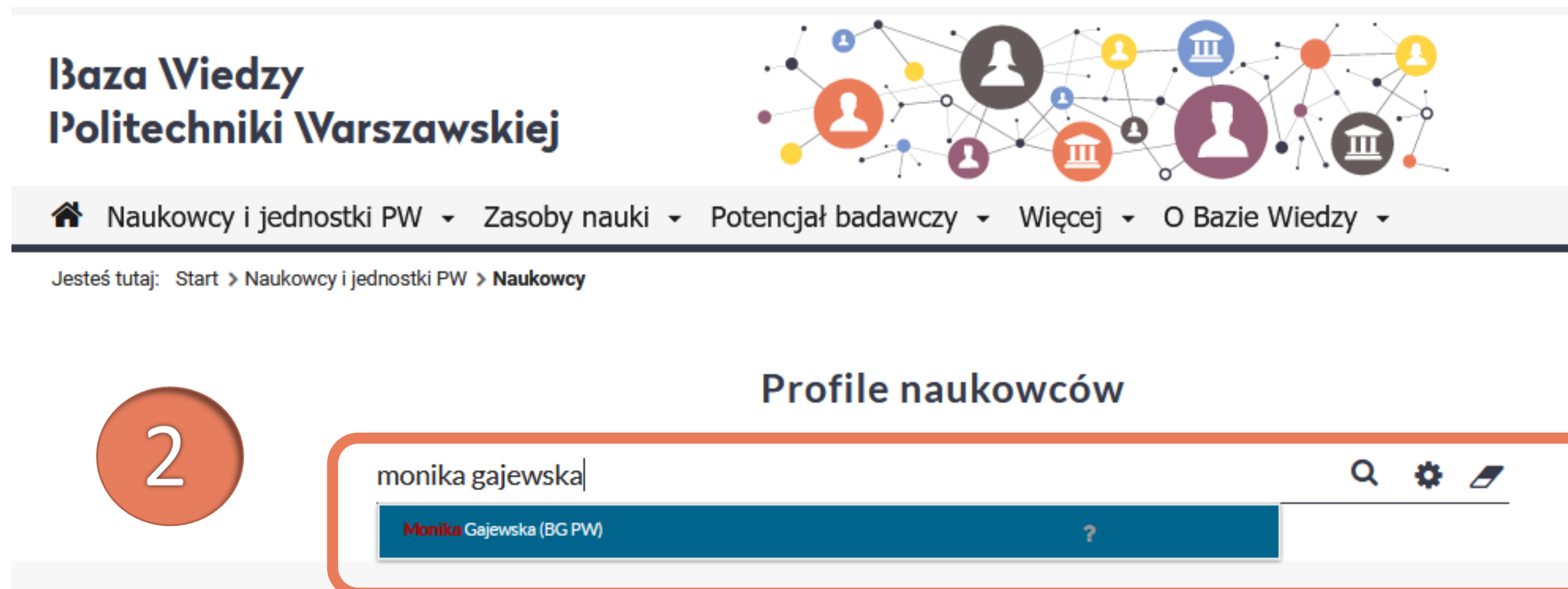
Szukaj... Wszędzie

Po zalogowaniu się do Bazy Wiedzy PW należy odnaleźć swój profil

1. Z zakładki **Naukowcy i jednostki PW** wybierz **Naukowcy**

2. W okienku wyszukiwania wpisz swoje imię i nazwisko, a następnie wybierz właściwą pozycję z listy rozwijanej

2



Baza Wiedzy
Politechniki Warszawskiej

Naukowcy i jednostki PW - Zasoby nauki - Potencjał badawczy - Więcej - O Bazie Wiedzy

Jesteś tutaj: Start > Naukowcy i jednostki PW > Naukowcy

Profile naukowców

monika gajewska

Monika Gajewska (BG PW)

Edycja profilu autora w Bazie Wiedzy

3

3

Profil osoby

Monika Gajewska

Biblioteka Główna PW

Email: monika.gajewska@pw.edu.pl

Profil Publikacje Cytowania Statystyki Współpraca

Telefon: +48 22 234 73 00

Pokój: 161 C

Dodaj artykuł w czasopiśmie Dodaj rozdział w książce Dodaj książkę Importuj publikacje

Edytuj

3. Kliknij w ikonkę **Edytuj**

4

Profil osoby

Monika Gajewska

Biblioteka Główna PW

Email: monika.gajewska@pw.edu.pl

Zmień zdjęcie

Profil Publikacje Cytowania Statystyki Współpraca

Email monika.gajewska@pw.edu.pl

Telefon

Strona domowa
kliknij aby wprowadzić stronę domową

Pokój

Konsultacje
kliknij aby wprowadzić swoje konsultacje

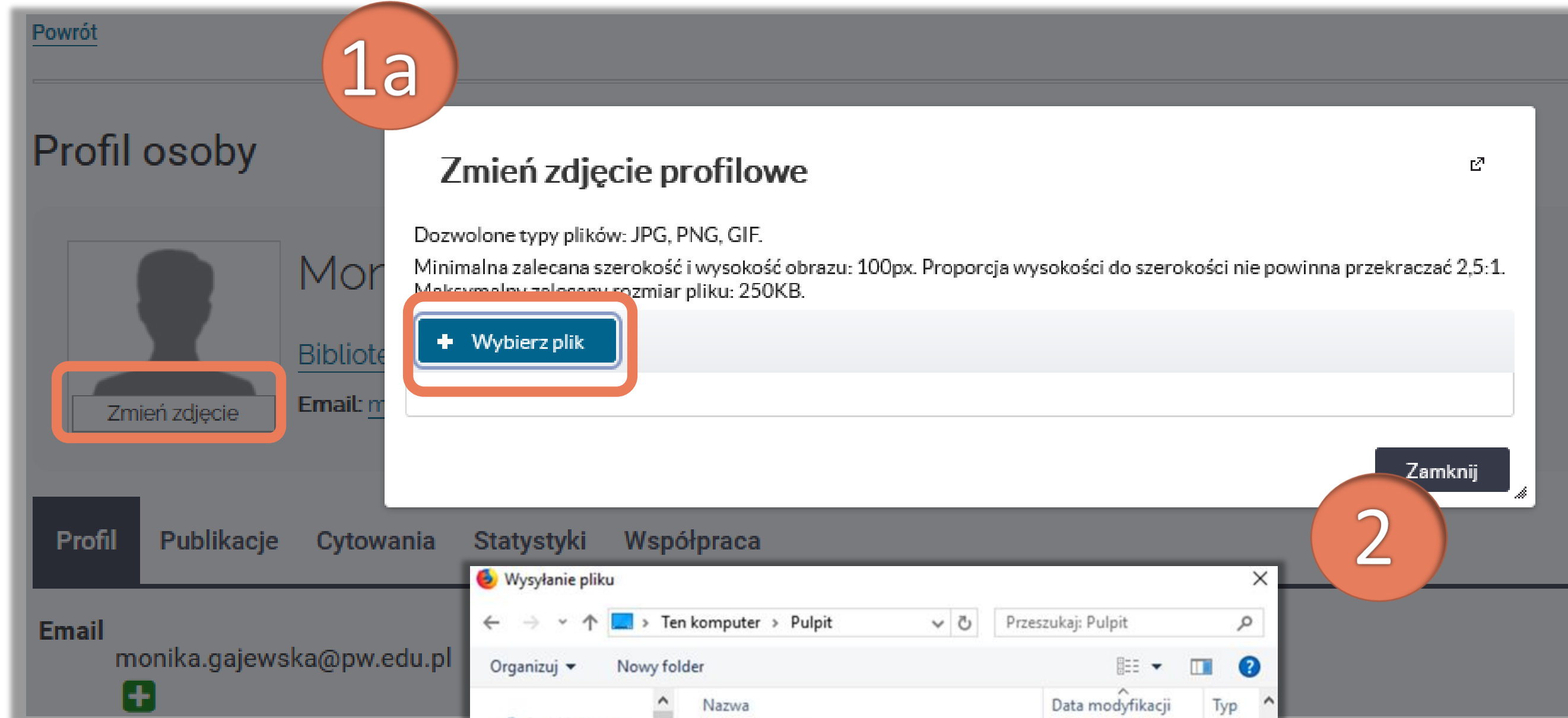
Zatwierdź Wycofaj

4. Pojawi się profil autora w którym możesz:

- wstawić/zmieniść swoje zdjęcie
- dodać życiorys
- dodać lub zaktualizować telefon, numer pokoju
- uzupełnić informację o konsultacjach (jeżeli je prowadzisz)
- dodać publikacje
- uzupełnić informacje o profilach ORCID, Google Scholar lub Scopus

Zmiana/dodawanie zdjęcia na profilu autora w BW

4

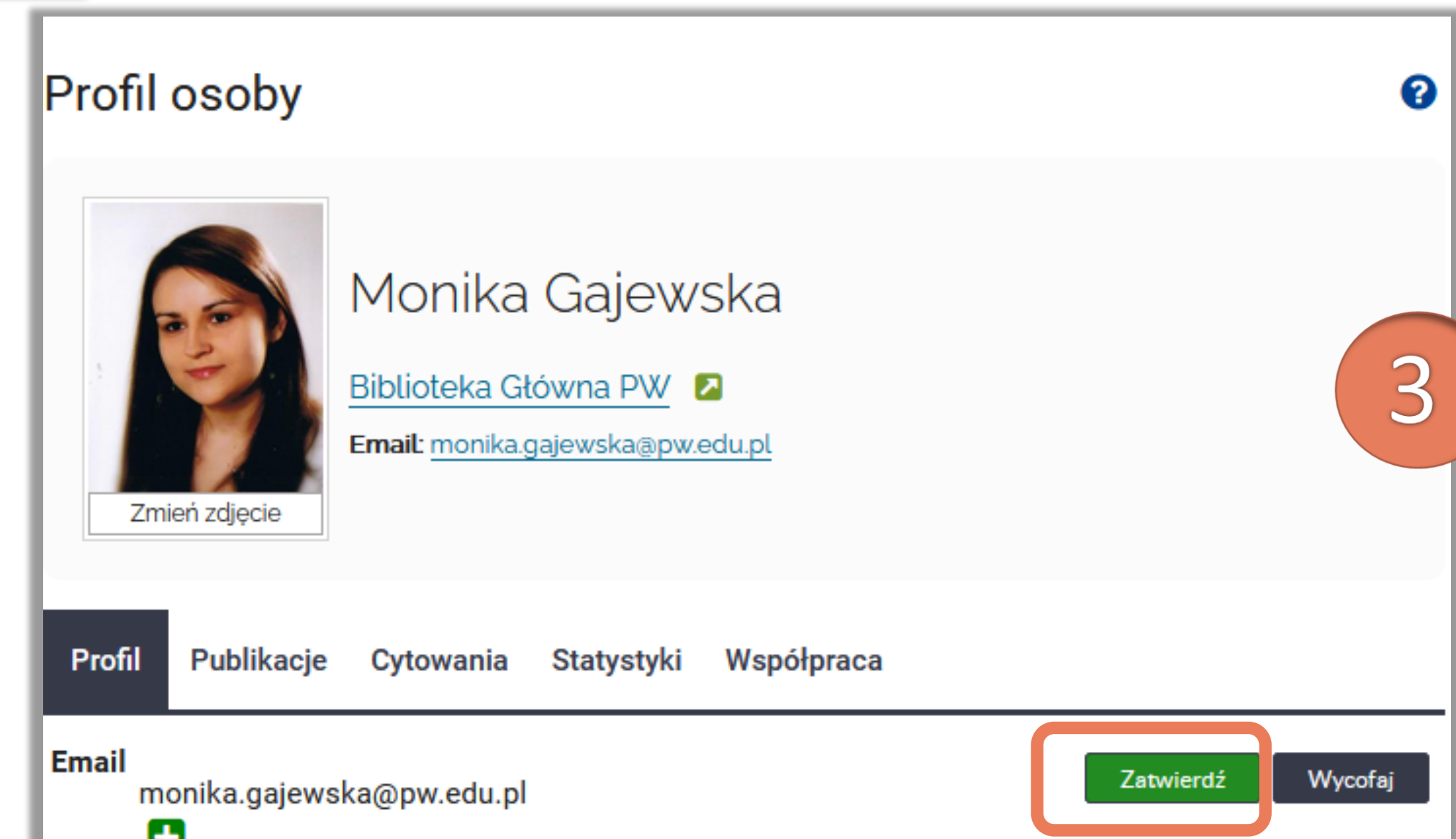
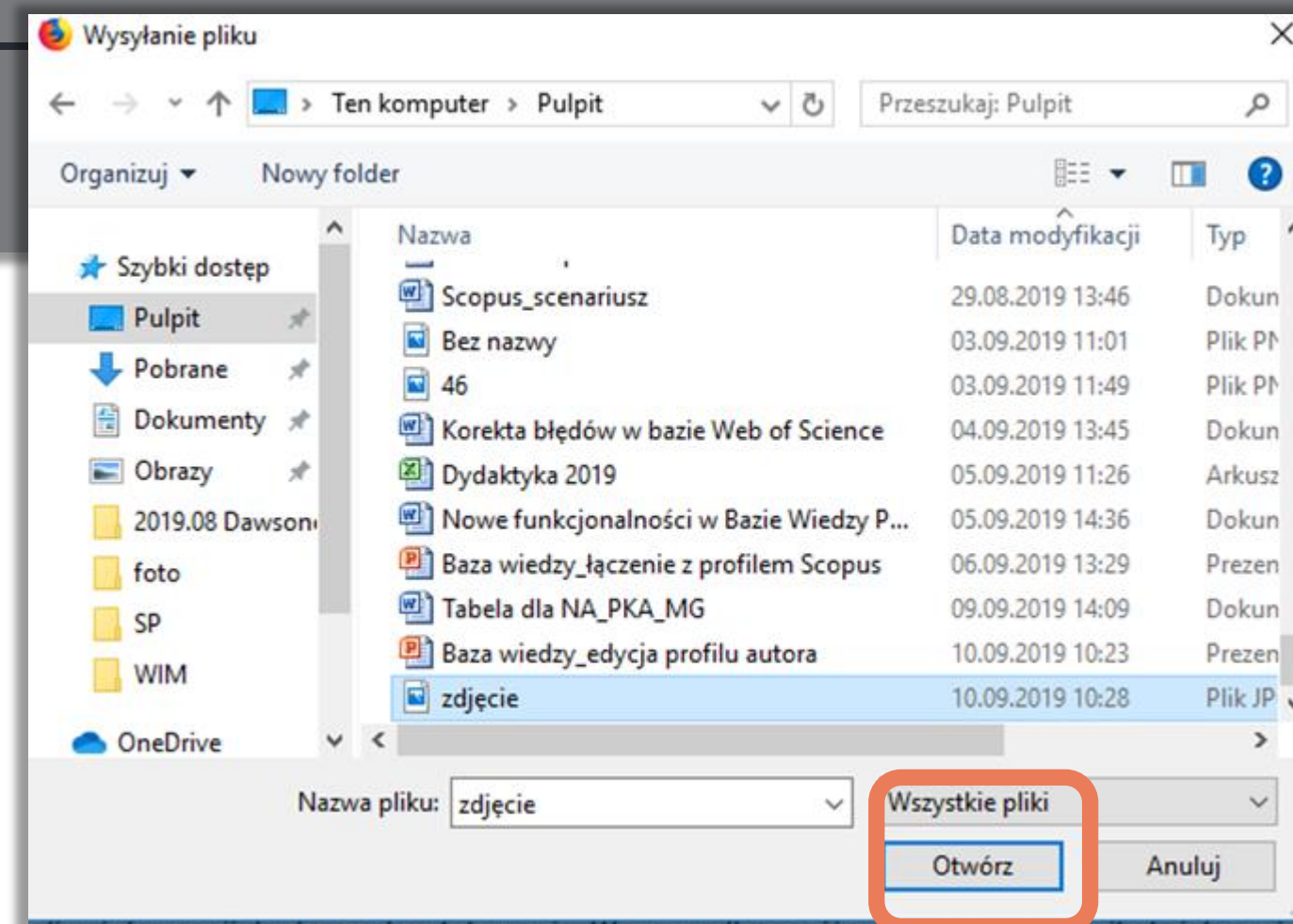


Jeżeli chcesz zmienić zdjęcie profilowe:

1. Kliknij **Zmień zdjęcie**

2. Wybierz odpowiednie zdjęcie z dysku komputera (po wybraniu pliku, zdjęcie automatycznie zostanie zaimportowane na profil)

3. Kliknij **Zatwierdź**



Edycja profilu autora w Bazie Wiedzy

5

Profil Publikacje Cytowania Statystyki Współpraca

Email monika.gajewska@pw.edu.pl

Telefon 222347300

Strona domowa kliknij aby wprowadzić stronę domową

Pokój 161 C

Konsultacje kliknij aby wprowadzić swoje konsultacje

Jeżeli chcesz zmienić coś w swoim profilu, np. dodać terminy konsultacji

1. Kliknij w pole **Kliknij aby wprowadzić swoje konsultacje**
2. Uzupełnij dane
3. Kliknij **Zatwierdź** lub naciśnij na klawiaturze klawisz **ENTER**
4. Po wyświetleniu komunikatu kliknij **OK**

Profil Publikacje Cytowania Statystyki Współpraca

Email monika.gajewska@pw.edu.pl

Telefon 222347300

Strona domowa kliknij aby wprowadzić stronę domową

Pokój 161 C

Konsultacje

Profil Publikacje Cytowania Statystyki Współpraca

Email monika.gajewska@pw.edu.pl

Telefon 222347300

Strona domowa kliknij aby wprowadzić stronę domową

Pokój 161 C

Konsultacje piątki, godz. 17-20

Wszełkie zmiany zostaną zapisane. Kontynuować?

Podsumowanie dorobku

5. Klikając na tekst w polach: **Telefon, Pokój, Strona domowa, Konsultacje** można uzupełnić informacje lub zmienić wprowadzone wcześniej dane

Edycja profilu autora w Bazie Wiedzy

6

Warto także zebrać w jednym miejscu informacje o swoim dorobku zgromadzonym w innych serwisach:

- ORCID
 - więcej na temat zakładania i uzupełniania profilu ORCID – [TUTAJ](#)
- Google Scholar
 - więcej na temat zakładania i uzupełniania profilu Google Scholar - [TUTAJ](#)
- Bazie Scopus oraz Web of Science (Publons)
 - więcej informacji o łączeniu profili ORCID – SCOPUS ID – [TUTAJ](#)
 - więcej o zgłaszaniu ewentualnych błędów w bazie Scopus - [TUTAJ](#)

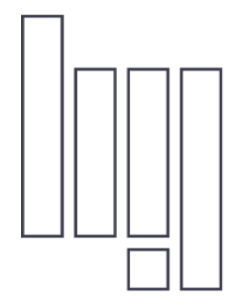
6. Wpisz numery identyfikacyjne ORCID, Google Scholar oraz Scopus AuthorID

7. Kliknij Edytuj opis, aby dodać swój życiorys, opis prowadzonych badań itp.

8. Kliknij **Zatwierdź** lub naciśnij na klawiaturze klawisz **ENTER**, a następnie kliknij OK

The image shows a multi-step process for editing an author's profile. It consists of three overlapping screenshots:

- Top Screenshot:** Shows the 'Identyfikatory' (Identifiers) section. It contains four input fields: 'Profil ORCID: 0000-0001-5777-8727', 'Profil Google Scholar: kliknij aby wprowadzić profil Google Scholar', 'Profil Scopus: 57200213258', and 'Profil Web of Science: kliknij aby wprowadzić profil WoS'. A red circle with the number '6' is placed over the Google Scholar field. A dark button labeled 'Edytuj opis' (Edit description) is highlighted with a red circle and the number '7'.
- Middle Screenshot:** Shows the profile details page with fields for Email (monika.gajewska@pw.edu.pl), Telefon (222347300), Strona domowa, Pokój (161 C), and Konsultacje (piątki, godz. 17-20). A red box highlights the 'Zatwierdź' (Confirm) and 'Wycofaj' (Cancel) buttons. A red circle with the number '8' is placed over the 'Zatwierdź' button.
- Bottom Screenshot:** Shows a confirmation dialog box with the text 'Wszelkie zmiany zostaną zapisane. Kontynuować?' (All changes will be saved. Continue?). It has 'OK' and 'Anuluj' (Cancel) buttons. A red box highlights the 'OK' button.



**Biblioteka
Główna**

POLITECHNIKA WARSZAWSKA

7

**Jeżeli masz dodatkowe pytania skontaktuj
się z nami**

repozytorium.bg@pw.edu.pl